

Jahresrechnung 2025

Ablieferung an Vorsteherschaft	20. Januar 2026
Abnahmebeschluss Vorsteherschaft	28. Januar 2026
Ablieferung an Rechnungsprüfungskommission	5. Februar 2026
Abnahmebeschluss Rechnungsprüfungskommission	9. Februar 2026
Abnahmebeschluss Delegiertenversammlung	13. Mai 2026
Veröffentlichung	22. Mai 2026

Inhaltsverzeichnis

	Seite
Bericht, Anträge und Beschlüsse	
1 Bericht der Vorsteherschaft	5
2 Anträge und Beschlüsse	6 - 8
3 Kurzbericht der Revisionsstelle	9 - 10
4 Vollständigkeitserklärung	11 - 12
Jahresrechnung - Finanzbericht	
5 Finanzierung	14
6 Erfolgsrechnung	15
7 Kostenverteiler Erfolgsrechnung	16
8 Investitionsrechnungen	keine
9 Bilanz	17 - 18
10 Geldflussrechnung	19 - 20
11 Anhang	
Grundlagen und Grundsätze der Rechnungslegung	
Angewandtes Regelwerk	21
Rechnungslegungs-, Bilanzierungs- und Bewertungsgrundsätze	21
Organisationseinheiten	22
Finanzinformationen	
Beteiligungsverhältnisse und Verschuldungssituation	23
Jahresrechnung - Details zum Finanzbericht	
12 Erläuterungen zur Erfolgsrechnung	25
13 Erfolgsrechnung (funktionale Gliederung)	26 - 29
14 Erfolgsrechnung (Gliederung nach Sachgruppen)	30 - 33
15 Bilanz	34 - 35

Kontakt

Zürcher Planungsgruppe Limmattal ZPL
Bertastrasse 35
8003 Zürich

Präsident: Roger Bachmann, Dietikon

Rechnungsführer: Stadt Dietikon, Patrick Uehlinger
Telefon 044 744 37 25
E-Mail Patrick.Uehlinger@dietikon.ch

Bericht, Anträge und Beschlüsse

Bericht der Vorsteherschaft

Für die Tätigkeiten der Zürcher Planungsgruppe Limmattal resultierte im Jahr 2025 ein Aufwandüberschuss von CHF 472'893.26, der durch die Verbandsgemeinden getragen wird. Er ist um CHF 65'047.86 höher als im 2024. An der Delegiertenversammlung vom 6. November 2024 wurde das Budget 2025 mit einem Aufwand von CHF 472'000.00 genehmigt. Die Rechnung schliesst folglich mit einem Mehraufwand von CHF 893.26 ab.

Die Abweichungen der Rechnung gegenüber dem Budget sind auf Seite 25 erläutert:

Die Kosten für die Verwaltung waren um CHF 10'622.85 tiefer als erwartet, weil die Reorganisation des Archivs wesentlich günstiger abgewickelt werden konnte als im Budget vorgesehen. Der unvorhergesehene RZU Beitrag für den Dialogprozess Zukunft Agglomerationsverkehr 2025 über CHF 8'138.91 war nicht budgetiert, was aber durch den Minderaufwand in der Verwaltung gedeckt werden konnte. Im Dezember 2025 ging eine Akontorechnung der EBP Schweiz AG über CHF 8'000.00 für die Regionalplanung ein. Die Kosten für das 4. Quartal 2025 sind somit um etwa CHF 2'200.00 höher als in den Vorjahren. Einnahmen gab es im Jahr 2025 keine.

Antrag der Vorsteherschaft

- Die Vorsteherschaft hat die **Jahresrechnung 2025** des Zweckverbands Zürcher Planungsgruppe Limmattal genehmigt.
- Die Jahresrechnung 2025 des Zweckverbands Zürcher Planungsgruppe Limmattal weist folgende Eckdaten aus:

Erfolgsrechnung	Gesamtaufwand	Fr.	472'893.26
	Gesamtertrag	Fr.	-
	Ertragsüberschuss / Aufwandüberschuss	Fr.	472'893.26

Die nicht durch Einnahmen gedeckten Betriebskosten werden von den Verbandsgemeinden gemäss dem in Art. 47 der Statuten geregelten Verteilschlüssel getragen:

Aesch	Fr.	12'581.00
Birmensdorf	Fr.	40'194.00
Dietikon	Fr.	130'059.26
Geroldswil	Fr.	20'121.00
Oberengstringen	Fr.	20'453.00
Oetwil an der Limmat	Fr.	9'899.00
Schlieren	Fr.	120'932.00
Uitikon	Fr.	21'266.00
Unterengstringen	Fr.	16'841.00
Urdorf	Fr.	56'186.00
Weiningen	Fr.	24'361.00
Bergdietikon	Fr.	-
Spreitenbach	Fr.	-
Total	Fr.	472'893.26

Investitionsrechnung Verwaltungsvermögen	Ausgaben Verwaltungsvermögen	Fr.	-
	Einnahmen Verwaltungsvermögen	Fr.	-
	Nettoinvestitionen Verwaltungsvermögen	Fr.	-


Investitionsrechnung Finanzvermögen	Ausgaben Finanzvermögen	Fr.	-
	Einnahmen Finanzvermögen	Fr.	-
	Nettoinvestitionen Finanzvermögen	Fr.	-

Bilanz	Bilanzsumme	Fr.	53'513.19
---------------	--------------------	------------	------------------

- Die Vorsteherschaft beantragt der Delegiertenversammlung, die vorliegende Jahresrechnung 2025 mit einem Aufwandüberschuss von Fr. 407'845.40, welcher gemäss Kostenverleger durch die Verbandsgemeinden zu tragen ist, zu genehmigen.

8953 Dietikon, 28. Januar 2026

Vorsteherschaft Zweckverband Zürcher Planungsgruppe Limmattal


Roger Bachmann
Präsident


Nora Fritschi
Sekretärin

Antrag der Rechnungsprüfungskommission

- 1 Die Rechnungsprüfungskommission hat die **Jahresrechnung 2025** des Zweckverbands Zürcher Planungsgruppe Limmattal in der von der Vorsteherschaft beschlossenen Fassung vom 28. Januar 2026 geprüft. Die Jahresrechnung weist folgende Eckdaten aus:

Erfolgsrechnung	Gesamtaufwand	Fr.	472'893.26
	Gesamtertrag	Fr.	-
	Ertragsüberschuss / Aufwandüberschuss	Fr.	472'893.26

Die nicht durch Einnahmen gedeckten Betriebskosten werden von den Verbandsgemeinden gemäss dem in Art. 47 der Statuten geregelten Verteilschlüssel getragen:

Aesch	Fr.	12'581.00
Birmensdorf	Fr.	40'194.00
Dietikon	Fr.	130'059.26
Geroldswil	Fr.	20'121.00
Oberengstringen	Fr.	20'453.00
Oetwil an der Limmat	Fr.	9'899.00
Schlieren	Fr.	120'932.00
Uitikon	Fr.	21'266.00
Unteringstringen	Fr.	16'841.00
Urdorf	Fr.	56'186.00
Weiningen	Fr.	24'361.00
Bergdietikon	Fr.	-
Spreitenbach	Fr.	-
Total	Fr.	472'893.26

Investitionsrechnung Verwaltungsvermögen	Ausgaben Verwaltungsvermögen	Fr.	-
	Einnahmen Verwaltungsvermögen	Fr.	-
	Nettoinvestitionen Verwaltungsvermögen	Fr.	-

Investitionsrechnung Finanzvermögen	Ausgaben Finanzvermögen	Fr.	-
	Einnahmen Finanzvermögen	Fr.	-
	Nettoinvestitionen Finanzvermögen	Fr.	-

Bilanz	Bilanzsumme	Fr.	53'513.19
---------------	--------------------	------------	------------------

- 2 Die Rechnungsprüfungskommission stellt fest, dass die Jahresrechnung des Zweckverbands Zürcher Planungsgruppe Limmattal finanzrechtlich zulässig und rechnerisch richtig ist. Die finanzpolitische Prüfung der Jahresrechnung gibt zu keinen Bemerkungen Anlass.
- 3 Die Rechnungsprüfungskommission hat den Kurzbericht der finanztechnischen Prüfung zur Kenntnis genommen.
- 4 Die Rechnungsprüfungskommission beantragt der Delegiertenversammlung, die Jahresrechnung 2025 des Zweckverbands Zürcher Planungsgruppe Limmattal entsprechend dem Antrag der Vorsteherschaft zu genehmigen.

8953 Dietikon, 9. Februar 2026
Rechnungsprüfungskommission


Konrad Lips


Christiane Ilg-Lutz

Beschluss der Delegiertenversammlung

Die Delegiertenversammlung hat die **Jahresrechnung 2025** des Zweckverbands Zürcher Planungsgruppe Limmattal am 13. Mai 2026 entsprechend dem Antrag der Vorsteherschaft genehmigt. Die Jahresrechnung weist folgende Eckdaten aus:

Erfolgsrechnung	Gesamtaufwand	Fr.	472'893.26
	Gesamtertrag	Fr.	-
	Ertragsüberschuss / Aufwandüberschuss	Fr.	472'893.26

Die nicht durch Einnahmen gedeckten Betriebskosten werden von den Verbandsgemeinden gemäss dem in Art. 47 der Statuten geregelten Verteilschlüssel getragen:

Aesch	Fr.	12'581.00
Birmensdorf	Fr.	40'194.00
Dietikon	Fr.	130'059.26
Geroldswil	Fr.	20'121.00
Oberengstringen	Fr.	20'453.00
Oetwil an der Limmat	Fr.	9'899.00
Schlieren	Fr.	120'932.00
Uitikon	Fr.	21'266.00
Unterengstringen	Fr.	16'841.00
Urdorf	Fr.	56'186.00
Weiningen	Fr.	24'361.00
Bergdietikon	Fr.	-
Spreitenbach	Fr.	-
Total	Fr.	472'893.26

Investitionsrechnung Verwaltungsvermögen	Ausgaben Verwaltungsvermögen	Fr.	-
	Einnahmen Verwaltungsvermögen	Fr.	-
	Nettoinvestitionen Verwaltungsvermögen	Fr.	-

Investitionsrechnung Finanzvermögen	Ausgaben Finanzvermögen	Fr.	-
	Einnahmen Finanzvermögen	Fr.	-
	Nettoinvestitionen Finanzvermögen	Fr.	-

Bilanz	Bilanzsumme	Fr.	53'513.19
---------------	--------------------	------------	------------------

8953 Dietikon, 13. Mai 2026

Namens der Delegiertenversammlung des Zweckverbands Zürcher Planungsgruppe Limmattal

Roger Bachmann
Präsident

Nora Fritschi
Sekretärin

Kurzbericht der Revisionsstelle

Zweckverband Zürcher Planungsgruppe Limmattal, Dietikon

Bericht des finanztechnischen Abschlussprüfers zur Jahresrechnung 2025

An die Rechnungsprüfungskommission vom Zweckverband Planungsgruppe Limmattal (ZPL)

Prüfungsurteil

Wir haben die Jahresrechnung vom Zweckverband Zürcher Planungsgruppe Limmattal - bestehend aus der Bilanz zum 31. Dezember 2025, der Erfolgsrechnung, der Investitionsrechnung und der Geldflussrechnung für das dann endende Rechnungsjahr sowie dem Anhang - geprüft.

Nach unserer Beurteilung entspricht die beigelegte Jahresrechnung den kantonalen und kommunalen gesetzlichen Vorschriften.

Grundlage für das Prüfungsurteil

Wir haben unsere Abschlussprüfung in Übereinstimmung mit den gesetzlichen Vorschriften und dem Schweizer Prüfungshinweis 60 Prüfung und Berichterstattung des Abschlussprüfers einer Gemeinderechnung durchgeführt. Unsere Verantwortlichkeiten nach diesen Vorschriften sind im Abschnitt "Verantwortlichkeiten des Abschlussprüfers für die Prüfung der Jahresrechnung" unseres Berichts weitergehend beschrieben. Wir sind vom Zweckverband unabhängig in Übereinstimmung mit den kantonalen und kommunalen gesetzlichen Vorschriften und den Anforderungen des Berufsstands und wir haben unsere sonstigen beruflichen Verhaltenspflichten in Übereinstimmung mit diesen Anforderungen erfüllt.

Wir sind der Auffassung, dass die von uns erlangten Prüfungsnachweise ausreichend und geeignet sind, um als eine Grundlage für unser Prüfungsurteil zu dienen.

Verantwortlichkeiten des Verbandvorstandes für die Jahresrechnung

Der Verbandsvorstand ist verantwortlich für die Aufstellung einer Jahresrechnung in Übereinstimmung mit den kantonalen und kommunalen gesetzlichen Vorschriften und für die internen Kontrollen, die der Verbandsvorstand als notwendig feststellt, um die Aufstellung einer Jahresrechnung zu ermöglichen, die frei von wesentlichen falschen Darstellungen aufgrund von dolosen Handlungen oder Irrtümern ist.

Verantwortlichkeiten des Abschlussprüfers für die Prüfung der Jahresrechnung

Unsere Ziele sind, hinreichende Sicherheit darüber zu erlangen, ob die Jahresrechnung als Ganzes frei von wesentlichen falschen Darstellungen aufgrund von dolosen Handlungen oder Irrtümern ist, und einen Bericht abzugeben, der unser Prüfungsurteil beinhaltet. Hinreichende Sicherheit ist ein hohes Mass an Sicherheit, aber keine Garantie dafür, dass eine in Übereinstimmung mit den kantonalen und kommunalen gesetzlichen Vorschriften und dem Schweizer Prüfungshinweis 60 Prüfung und Berichterstattung des Abschlussprüfers einer Gemeinderechnung durchgeführte Abschlussprüfung eine wesentliche falsche Darstellung, falls eine solche vorliegt, stets aufdeckt. Falsche Darstellungen können aus dolosen Handlungen oder Irrtümern resultieren und werden als wesentlich gewürdigt, wenn von ihnen einzeln oder insgesamt vernünftigerweise erwartet werden könnte, dass sie die auf der Grundlage dieser Jahresrechnung getroffenen wirtschaftlichen Entscheidungen von Nutzern beeinflussen.


Kurzbericht der Revisionsstelle

Als Teil einer Abschlussprüfung in Übereinstimmung mit dem schweizerischen Gesetz und dem PH 60 üben wir, während der gesamten Abschlussprüfung pflichtgemässes Ermessen aus und bewahren eine kritische Grundhaltung. Darüber hinaus:

- identifizieren und beurteilen wir die Risiken wesentlicher falscher Darstellungen in der Jahresrechnung aufgrund von dolosen Handlungen oder Irrtümern, planen und führen Prüfungshandlungen als Reaktion auf diese Risiken durch sowie erlangen Prüfungsnachweise, die ausreichend und geeignet sind, um als Grundlage für unser Prüfungsurteil zu dienen. Das Risiko, dass aus dolosen Handlungen resultierende wesentliche falsche Darstellungen nicht aufgedeckt werden, ist höher als ein aus Irrtümern resultierendes, da dolose Handlungen kollusives Zusammenwirken, Fälschungen, beabsichtigte Unvollständigkeiten, irreführende Darstellungen oder das Ausserkraftsetzen interner Kontrollen beinhalten können.
- gewinnen wir ein Verständnis von den für die Prüfung relevanten Internen Kontrollen, um Prüfungshandlungen zu planen, die unter den gegebenen Umständen angemessen sind, jedoch nicht mit dem Ziel, ein Prüfungsurteil zur Wirksamkeit des Internen Kontrollsystems der Gemeinde abzugeben.
- beurteilen wir die Angemessenheit der angewandten Rechnungslegungsmethoden sowie die Vertretbarkeit der dargestellten geschätzten Werte in der Rechnungslegung und damit zusammenhängenden Angaben.

Wir kommunizieren mit dem Verbandsvorstand, unter anderem über den geplanten Umfang und die geplante zeitliche Einteilung der Abschlussprüfung sowie über bedeutsame Prüfungsfeststellungen, einschliesslich etwaiger bedeutsamer Mängel im Internen Kontrollsystem, die wir während unserer Abschlussprüfung identifizieren.

REBEX AG


A. Mdimagh
Leitender Revisor
Zugelassener Revisionsexperte


R. Hobi
Fachfrau im Finanz.- und
Rechnungswesen mit. eidg. FA

Dietikon, 18. Februar 2026

Vollständigkeitserklärung

Vollständigkeitserklärung zur Jahresrechnung 2025

An die Rebex AG, Treuhand- & Revisionsgesellschaft, Zentralstrasse 19, Postfach, 8953 Dietikon 1

Vorliegende Vollständigkeitserklärung geben wir Ihnen im Zusammenhang mit Ihrer Prüfung der Jahresrechnung 2025 (Bilanz, Erfolgsrechnung, Investitionsrechnung, Geldflussrechnung und Anhang) des Zweckverbandes Zürcher Planungsgruppe Limmattal ab. Ziel Ihrer Prüfung ist es, ein Urteil darüber abzugeben, ob die Jahresrechnung den gesetzlichen Vorschriften entspricht. Wir anerkennen die Verantwortung des Verbandvorstandes für diese Jahresrechnung. Der Verbandsvorstand hat diese Jahresrechnung zur Bekanntgabe an die Delegiertenversammlung gutgeheissen. Wir bestätigen hiermit nach bestem Wissen Folgendes:

1. Die Jahresrechnung entspricht den geltenden gesetzlichen Vorschriften und ist in diesem Sinne frei von wesentlichen falschen Darstellungen, wozu nebst fehlerhafter Erfassung, Bewertung, Darstellung oder Offenlegung auch unterlassene Angaben gehören können.
2. In der Ihnen vorgelegten Jahresrechnung (Bilanz, Erfolgsrechnung, Investitionsrechnung, Geldflussrechnung und Anhang) sind alle Geschäftsvorfälle erfasst, die für das genannte Geschäftsjahr buchungspflichtig sind. Den zuständigen Personen ist die Weisung erteilt worden, Ihnen die Bücher und Belege sowie alle übrigen Unterlagen zur Jahresrechnung vollständig zur Verfügung zu stellen.
3. Die Ihnen zugestellten gescannten Dokumente entsprechen den Original-Dokumenten.
4. Der Zweckverband hat alle vertraglichen Vereinbarungen eingehalten, deren Nicht-Einhaltung eine wesentliche Auswirkung auf die Jahresrechnung haben könnte. Es hat keine Verstösse (dolose Handlungen) und Irrtümer (Fehler) hinsichtlich gesetzlicher oder anderer Vorschriften gegeben (z.B. Mehrwertsteuern und Sozialversicherungen), die eine wesentliche Auswirkung auf die Jahresrechnung haben könnten.
5. Es hat keine Verstösse (dolose Handlungen) und Irrtümer (Fehler) gegeben, in die Mitglieder des Verbandvorstandes, Mitglieder der Verwaltungsleitung oder Mitarbeiter mit einer wesentlichen Funktion innerhalb des Rechnungswesen-Systems oder der internen Kontrolle involviert waren oder die eine wesentliche Auswirkung auf den Abschluss haben könnten, noch liegen uns Hinweise auf solche vor.
6. Wir anerkennen die Verantwortung des Verbandvorstandes für die Einrichtung und das dauerhafte Funktionieren eines Rechnungswesen-Systems und internen Kontrollen, die daraufhin konzipiert sind, dolose Handlungen und Fehler zu verhindern bzw. aufzudecken.
7. Wir sind der Auffassung, dass die Auswirkung der von Ihnen während der Prüfung [gemäss Anhang] zusammengestellten nicht korrigierten Falschdarstellungen auf den Abschluss als Ganzes – einzeln und zusammengekommen – unwesentlich ist.

Vollständigkeitserklärung

8. Die bei der Ermittlung geschätzter Werte in der Rechnungslegung und damit zusammenhängender Abschlussangaben genutzten Methoden, Daten und bedeutsamen Annahmen sind sachgerecht zur Erreichung von Ansatz, Bewertung oder Angaben, die im Kontext der massgebenden Rechnungslegungsgrundsätze vertretbar sind.

9. Wir haben keine Pläne oder Absichten, durch die sich die Bilanzierung, Bewertung oder Darstellung von Vermögenswerten oder Verbindlichkeiten in der Jahresrechnung wesentlich ändern könnte.

10. In der von Ihnen geprüften und von uns unterzeichneten Jahresrechnung sind alle bilanzierungspflichtigen Vermögenswerte und Verpflichtungen berücksichtigt.

11. Wir haben alle Verpflichtungen – gegenwärtige Verbindlichkeiten sowie Eventualverbindlichkeiten – in der Jahresrechnung ordnungsgemäss erfasst bzw. offengelegt

12. Unsere Beurteilung von strittigen Ansprüchen und deren Kosten entspricht unserer Einschätzung nach bestem Wissen, und wir erachten die vorgenommenen Rückstellungen als ausreichend. Andere Verträge, Rechtsstreitigkeiten oder andere Auseinandersetzungen, die für die Beurteilung der Jahresrechnung des Zweckverbandes von wesentlicher Bedeutung sind, bestanden nicht / ~~sind in der Beilage aufgeführt~~ *.

13. Alle bis zum Zeitpunkt der Beendigung Ihrer Prüfung bekannt gewordenen und bilanzierungspflichtigen Ereignisse sind in der vorliegenden Jahresrechnung angemessen berücksichtigt.

14. Alle bis zum Zeitpunkt der Delegiertenversammlung bekanntwerdenden und bilanzierungspflichtigen Ereignisse werden wir Ihnen unverzüglich mitteilen.


* Nichtzutreffendes streichen

Dietikon, 12.02.2026


Der Präsident
(Roger Bachmann)

Die Sekretärin
(Nora Fritschi)

Zweckverband
Zürcher Planungsgruppe Limmattal



Unterschrift



Unterschrift

Jahresrechnung - Finanzbericht

Finanzierung	Gesamthaushalt		Allgemeiner Haushalt		Eigenwirtschaftsbetriebe	
	Rechnung	Budget	Rechnung	Budget	Rechnung	Budget
+ Ertragsüberschuss	0.00	0.00	0.00	0.00	0.00	0.00
- Aufwandüberschuss	0.00	0.00	0.00	0.00	0.00	0.00
+ Betriebsgewinne Eigenwirtschaftsbetriebe (Einlagen in Spezialfinanzierung)	0.00	0.00	0.00	0.00	0.00	0.00
- Betriebsverluste Eigenwirtschaftsbetriebe (Entnahmen aus Spezialfinanzierung)	0.00	0.00	0.00	0.00	0.00	0.00
+ Aufwand für Abschreibungen und Wertberichtigungen	0.00	0.00	0.00	0.00	0.00	0.00
- Ertrag aus Aufwertungen	0.00	0.00	0.00	0.00	0.00	0.00
+ Einlagen in Spezialfinanzierungen und Fonds	0.00	0.00	0.00	0.00	0.00	0.00
- Entnahmen aus Spezialfinanzierungen und Fonds	0.00	0.00	0.00	0.00	0.00	0.00
+ Einlagen in das Eigenkapital	0.00	0.00	0.00	0.00	0.00	0.00
- Entnahmen aus dem Eigenkapital	0.00	0.00	0.00	0.00	0.00	0.00
Selbstfinanzierung	0.00	0.00	0.00	0.00	0.00	0.00
./. Nettoinvestitionen Verwaltungsvermögen	0.00	0.00	0.00	0.00	0.00	0.00
Finanzierungsüberschuss (+) / Finanzierungsfehlbetrag (-)	0.00	0.00	0.00	0.00	0.00	0.00
Selbstfinanzierungsgrad (in %)	n.a.	n.a.	n.a.	n.a.	n.a.	n.a.

Selbstfinanzierung: Summe der selbst erwirtschafteten Mittel. Die Selbstfinanzierung ist vergleichbar mit der Kenngrösse des Cashflows. Im Vergleich zum Cashflow erfolgt die Berechnung der Selbstfinanzierung nach einer vereinfachten Methode.

Selbstfinanzierungsgrad: Anteil der Nettoinvestitionen, welche aus eigenen Mitteln finanziert werden können. Mittelfristig sollte der Selbstfinanzierungsgrad im Durchschnitt gegen 100 % sein. Bei einem Wert von über 100 % können die Investitionen vollständig eigenfinanziert werden. Ein Selbstfinanzierungsgrad unter 100 % führt zu einer Neuverschuldung.

Richtwerte
 > 100 % ideal
 80 - 100 % gut bis vertretbar
 50 - 80 % problematisch
 0 - 50 % ungenügend

Erfolgsrechnung

Gestufferter Erfolgsausweis		Rechnung 2025	Budget 2025	Rechnung 2024
30	Personalaufwand	39'866.60	39'900.00	38'697.80
31	Sach- und übriger Betriebsaufwand	192'573.95	199'100.00	179'446.20
33	Abschreibungen Verwaltungsvermögen	0.00	0.00	0.00
35	Einlagen in Spezialfinanzierungen und Fonds	0.00	0.00	0.00
36	Transferaufwand (ohne Ertragsüberschuss z.G. Verbandsgemeinden)	240'366.71	233'000.00	189'701.40
37	Durchlaufende Beiträge		0.00	0.00
	<i>Total betrieblicher Aufwand</i>	<i>472'807.26</i>	<i>472'000.00</i>	<i>407'845.40</i>
40	Fiskalertrag	0.00	0.00	0.00
41	Regalien und Konzessionen	0.00	0.00	0.00
42	Entgelte	0.00	0.00	0.00
43	Übrige Erträge	0.00	0.00	0.00
45	Entnahmen aus Spezialfinanzierungen und Fonds	0.00	0.00	0.00
46	Transferertrag (ohne Aufwandüberschuss z.L. Verbandsgemeinden)	0.00	0.00	0.00
47	Durchlaufende Beiträge	0.00	0.00	0.00
	<i>Total betrieblicher Ertrag</i>	<i>0.00</i>	<i>0.00</i>	<i>0.00</i>
	Ergebnis aus betrieblicher Tätigkeit	-472'807.26	-472'000.00	-407'845.40
34	Finanzaufwand	86.00	0.00	0.00
44	Finanzertrag	0.00	0.00	0.00
	Ergebnis aus Finanzierung	-86.00	0.00	0.00
	Operatives Ergebnis	-472'893.26	-472'000.00	-407'845.40
38	Ausserordentlicher Aufwand	0.00	0.00	0.00
48	Ausserordentlicher Ertrag	0.00	0.00	0.00
	Ausserordentliches Ergebnis	0.00	0.00	0.00
	Gesamtergebnis Erfolgsrechnung	-472'893.26	-472'000.00	-407'845.40
	Ertragsüberschuss (+) / Aufwandüberschuss (-)			
	Aufwandüberschuss z.L. Verbandsgemeinden (gem. Kostenverteiler)	472'893.26	472'000.00	407'845.40
	Total	0.00	0.00	0.00
39	Interne Verrechnungen: Aufwand	0.00	0.00	0.00
49	Interne Verrechnungen: Ertrag	0.00	0.00	0.00
	Total Aufwand	472'893.26	472'000.00	407'845.40
	Total Ertrag	0.00	0.00	0.00

Kostenverteiler Erfolgsrechnung

Kostenverteiler Erfolgsrechnung

Finanzierung der Betriebskosten, Art. 47 Statuten

Die nicht durch Einnahmen gedeckten Betriebskosten des Zweckverbands werden von den Verbandsgemeinden gemäss folgendem Verteilschlüssel, basierend auf den aktuellsten Zahlen des statistischen Amtes Kanton Zürich getragen:

- a) Einwohnerzahl, Gewicht 40%
- b) Die Zahl der Vollzeitbeschäftigten, Gewicht 40%
- c) Die Fläche der Gemeinde, Gewicht 20%

Gemeinde	Einwohner 2024 40%		Vollzeitbeschäftigte (VZÄ) 2023 40%		Gemeindefläche 20%		Kostenanteil gewichtet	
	Anzahl	%	Anzahl VZÄ	%	ha	%	%	CHF
Aesch	1'655	1.69%	297	0.62%	521	8.68%	2.66	-12'581.00
Birmensdorf	7'347	7.51%	2'032	4.22%	1'142	19.04%	8.50	-40'194.00
Dietikon	28'160	28.79%	15'523	32.23%	928	15.47%	27.50	-130'059.26
Geroldswil	5'281	5.40%	1'760	3.65%	190	3.17%	4.25	-20'121.00
Oberengstringen	6'900	7.05%	955	1.98%	213	3.55%	4.33	-20'453.00
Oetwil an der Limmat	2'566	2.62%	145	0.30%	277	4.62%	2.09	-9'899.00
Schlieren	20'345	20.80%	18'147	37.68%	654	10.90%	25.57	-120'932.00
Uitikon	5'681	5.81%	855	1.78%	439	7.32%	4.50	-21'266.00
Unterengstringen	4'340	4.44%	802	1.67%	336	5.60%	3.56	-16'841.00
Urdorf	10'450	10.68%	6'117	12.70%	758	12.64%	11.88	-56'186.00
Weiningen	5'085	5.20%	1'527	3.17%	541	9.02%	5.15	-24'361.00
Verbandsgemeinden	97'810	100.00%	48'160	100.00%	5'999	100%	100.00	-472'893.26

Bilanz

Aktiven		01.01.25	31.12.25
100	Flüssige Mittel und kurzfristige Geldanlagen	56'011.40	49'540.19
101	Forderungen	1'611.00	3'973.00
102	Kurzfristige Finanzanlagen	0.00	0.00
104	Aktive Rechnungsabgrenzungen	0.00	0.00
106	Vorräte und angefangene Arbeiten	0.00	0.00
	Umlaufvermögen	57'622.40	53'513.19
107	Langfristige Finanzanlagen	0.00	0.00
108	Sach- und immaterielle Anlagen FV	0.00	0.00
	Anlagevermögen Finanzvermögen*	0.00	0.00
	Total Finanzvermögen	57'622.40	53'513.19
140	Sachanlagen VV	0.00	0.00
142	Immaterielle Anlagen	0.00	0.00
144	Darlehen	0.00	0.00
145	Beteiligungen, Grundkapitalien	0.00	0.00
146	Investitionsbeiträge	0.00	0.00
	Anlagevermögen Verwaltungsvermögen*	0.00	0.00
	Total Verwaltungsvermögen	0.00	0.00
	Total Aktiven	57'622.40	53'513.19
	* Total Anlagevermögen	0.00	0.00

Bilanz

Passiven		01.01.25	31.12.25
200	Laufende Verbindlichkeiten	57'622.40	53'513.19
201	Kurzfristige Finanzverbindlichkeiten	0.00	0.00
204	Passive Rechnungsabgrenzungen	0.00	0.00
205	Kurzfristige Rückstellungen	0.00	0.00
	Kurzfristiges Fremdkapital	57'622.40	53'513.19
206	Langfristige Finanzverbindlichkeiten	0.00	0.00
208	Langfristige Rückstellungen	0.00	0.00
209	Verbindlichkeiten gegenüber Fonds im Fremdkapital	0.00	0.00
	Langfristiges Fremdkapital	0.00	0.00
	Total Fremdkapital	57'622.40	53'513.19
290	Spezialfinanzierungen im Eigenkapital	0.00	0.00
291	Fonds im Eigenkapital	0.00	0.00
292	Rücklagen der Globalbudgetbereiche	0.00	0.00
293	Vorfinanzierungen	0.00	0.00
	Zweckgebundenes Eigenkapital	0.00	0.00
294	Finanzpolitische Reserve	0.00	0.00
296	Marktwertreserve auf Finanzinstrumenten	0.00	0.00
299	Bilanzüberschuss/-fehlbetrag	0.00	0.00
	Zweckfreies Eigenkapital	0.00	0.00
	Total Eigenkapital	0.00	0.00
	Total Passiven	57'622.40	53'513.19

Geldflussrechnung

Geldflussrechnung - indirekte Methode		Rechnung 2025	Rechnung 2024
	Jahresergebnis Erfolgsrechnung: Ertragsüberschuss (+), Aufwandüberschuss (-)	0.00	0.00
+	Abschreibungen Verwaltungsvermögen	0.00	0.00
+/-	Abnahme / Zunahme Forderungen	-2'362.00	-1'455.00
+/-	Abnahme / Zunahme Aktive Rechnungsabgrenzungen	0.00	0.00
+/-	Abnahme / Zunahme Vorräte und angefangene Arbeiten	0.00	0.00
+/-	Wertberichtigungen / Wertaufholungen Darlehen u. Beteiligungen VV	0.00	0.00
+/-	Wertberichtigungen / Wertaufholungen auf Finanzanlagen (nicht realisiert)	0.00	0.00
+/-	Verluste / Gewinne auf Finanzanlagen (realisiert)	0.00	0.00
+/-	Wertberichtigungen / Wertaufholungen Sach- und immaterielle Anlagen FV (nicht realisiert)	0.00	0.00
+/-	Verluste / Gewinne auf Sach- und immaterielle Anlagen FV (realisiert)	0.00	0.00
-	Nicht liquiditätswirksame Erwerbs- und Verkaufsnebenkosten FV	0.00	0.00
+/-	Zunahme / Abnahme Laufende Verbindlichkeiten	-4'109.21	-2'845.55
+/-	Zunahme / Abnahme Passive Rechnungsabgrenzungen	0.00	0.00
+/-	Bildung / Auflösung Rückstellungen der Erfolgsrechnung	0.00	0.00
+/-	Einlagen / Entnahmen Fonds/Spezialfinanzierungen FK u. EK	0.00	0.00
+/-	Einlagen / Entnahmen Eigenkapital	0.00	0.00
-	Aktivierung Eigenleistungen	0.00	0.00
Geldfluss aus betrieblicher Tätigkeit (Cashflow)		-6'471.21	-4'300.55
-	Investitionsausgaben Verwaltungsvermögen	0.00	0.00
+	Investitionseinnahmen Verwaltungsvermögen	0.00	0.00
=	Saldo der Investitionsrechnung (Nettoinvestitionen)	0.00	0.00
-	Übertragungen Verwaltungs- ins Finanzvermögen	0.00	0.00
+	Übertragungen Finanz- ins Verwaltungsvermögen	0.00	0.00
+/-	Abnahme / Zunahme Aktive Rechnungsabgrenzungen IR	0.00	0.00
+/-	Zunahme / Abnahme Passive Rechnungsabgrenzungen IR	0.00	0.00
+/-	Bildung / Auflösung Rückstellungen der Investitionsrechnung	0.00	0.00
-	Entnahmen aus Fonds	0.00	0.00
+	Aktivierte Eigenleistungen	0.00	0.00
Geldfluss aus Investitionstätigkeit ins Verwaltungsvermögen		0.00	0.00

+/-	Abnahme / Zunahme Finanzanlagen FV und derivative Finanzinstrumente	0.00	0.00
+/-	Wertaufholungen / Wertberichtigungen auf Finanzanlagen (nicht realisiert)	0.00	0.00
+/-	Gewinne / Verluste auf Finanzanlagen (realisiert)	0.00	0.00
+/-	Abnahme / Zunahme Sach- und immaterielle Anlagen FV	0.00	0.00
+/-	Wertaufholungen / Wertberichtigungen Sach- und immaterielle Anlagen FV (nicht realisiert)	0.00	0.00
+/-	Gewinne / Verluste auf Sach- und immaterielle Anlagen FV (realisiert)	0.00	0.00
+	Nicht liquiditätswirksame Erwerbs- und Verkaufsnebenkosten FV	0.00	0.00
+	Übertragungen Verwaltungs- ins Finanzvermögen	0.00	0.00
-	Übertragungen Finanz- ins Verwaltungsvermögen	0.00	0.00
	Geldfluss aus Anlagentätigkeit ins Finanzvermögen	0.00	0.00
	Geldfluss aus Investitions- und Anlagentätigkeit	0.00	0.00
+/-	Zunahme / Abnahme Kurzfristige Finanzverbindlichkeiten	0.00	0.00
+/-	Zunahme / Abnahme Langfristige Finanzverbindlichkeiten	0.00	0.00
+/-	Abnahme / Zunahme Kontokorrente mit Dritten (Kontokorrentguthaben)	0.00	0.00
+/-	Zunahme / Abnahme Kontokorrente mit Dritten (Kontokorrentschulden)	0.00	0.00
	Geldfluss aus Finanzierungstätigkeit	0.00	0.00
	Veränderung Flüssige Mittel und kurzfristige Geldanlagen	-6'471.21	-4'300.55
	Stand Flüssige Mittel per 1.1.	56'011.40	60'311.95
	Stand Flüssige Mittel per 31.12.	49'540.19	56'011.40
	Zunahme (+) / Abnahme (-) Flüssige Mittel und kurzfristige Geldanlagen	-6'471.21	-4'300.55

Anhang

Grundlagen und Grundsätze der Rechnungslegung

Angewandtes Regelwerk

Rechtliche Grundlagen

Die vorliegende Jahresrechnung beruht auf dem Gemeindegesetz vom 20. April 2015 (GG; LS 131.1), der Gemeindeverordnung vom 29. Juni 2016 (VGG, LS 131.11) und dem Handbuch über den Finanzhaushalt der Zürcher Gemeinden.

Regelwerk

Die Rechnungslegung orientiert sich an den Standards des Harmonisierten Rechnungslegungsmodells 2 für die Kantone und Gemeinden (HRM2).

Rechnungslegungs-, Bilanzierungs- und Bewertungsgrundsätze

Rechnungslegungsgrundsätze

Die Rechnungslegung soll die Vermögens-, Finanz- und Ertragslage den tatsächlichen Verhältnissen entsprechend darstellen („True and Fair View“-Prinzip) und richtet sich nach den Grundsätzen der Verständlichkeit, der Wesentlichkeit, der Zuverlässigkeit, der Vergleichbarkeit, der Fortführung, der Stetigkeit, der Periodenabgrenzung und der Bruttodarstellung. In Abweichung vom Prinzip der Bruttodarstellung sind Aufwandminderungsbuchungen beim Personalaufwand zulässig.

Die Buchführung richtet sich nach den Grundsätzen der Vollständigkeit, der Richtigkeit, der Rechtzeitigkeit und der Nachprüfbarkeit.

Bilanzierungsgrundsätze

Vermögenswerte werden bilanziert, wenn sie einen künftigen wirtschaftlichen Nutzen hervorbringen oder ihre Nutzung zur Erfüllung öffentlicher Aufgaben vorgesehen ist und ihr Wert verlässlich ermittelt werden kann. Verpflichtungen werden bilanziert, wenn deren Ursprung in einem Ereignis der Vergangenheit liegt, ihre Erfüllung sicher oder wahrscheinlich zu einem Mittelabfluss führen wird und ihr Wert verlässlich ermittelt werden kann.

Die Vermögenswerte werden in Finanz- und Verwaltungsvermögen gegliedert. Das Finanzvermögen besteht aus jenen Vermögenswerten, die ohne Beeinträchtigung der öffentlichen Aufgabenerfüllung veräussert werden können. Das Verwaltungsvermögen umfasst jene Vermögenswerte, die unmittelbar der öffentlichen Aufgabenerfüllung dienen. Verpflichtungen gegenüber Sonderrechnungen werden dem Fremdkapital zugerechnet.

Vermögenswerte des Verwaltungsvermögens mit mehrjähriger Nutzungsdauer werden aktiviert, sofern ihr Anschaffungswert über der **Aktivierungsgrenze von CHF 50'000** liegt (Beschluss der Vorsteherschaft vom 27. Oktober 2021). Für Grundstücke, Investitionsbeiträge, Darlehen und Beteiligungen kommt keine Aktivierungsgrenze zur Anwendung. Positionen des Finanzvermögens werden ungeachtet der Aktivierungsgrenze bilanziert. Bei den Verpflichtungen kommt die **Wesentlichkeitsgrenze von CHF 50'000** nur bei den Rückstellungen zur Anwendung. Alle übrigen Positionen der Verbindlichkeiten im Fremdkapital werden unabhängig der Wesentlichkeitsgrenze bilanziert.

Anhang

Beim Übergang zum HRM2 wurde eine **Neubewertung des Verwaltungsvermögens** gemäss § 179 Abs. 1 lit. c. GG vorgenommen.

Bewertungsgrundsätze

Positionen des Finanzvermögens werden zum Verkehrswert bilanziert. Da der Zweckverband kein Grundeigentum besitzt, erübrigt sich eine entsprechende Bewertung, welche mindestens einmal pro Legislaturperiode durchgeführt werden müsste (für Liegenschaften des Finanzvermögens).

Positionen des Verwaltungsvermögens (VV) werden zum Anschaffungswert abzüglich der Abschreibungen bilanziert. Erhaltene Investitionsbeiträge werden mit den Investitionsausgaben verrechnet (Aktivierung der Nettoinvestitionen). Die Positionen des VV, die durch Nutzung einem Wertverzehr unterliegen, werden planmässig nach Anlagekategorie über die festgelegte Nutzungsdauer abgeschrieben. Das Verwaltungsvermögen wird jährlich auf dauernde Wertminderungen geprüft. Ist eine dauernde Wertminderung absehbar, wird der bilanzierte Wert berichtigt.

Positionen des Fremdkapitals und des Eigenkapitals werden grundsätzlich zu Nominalwerten bilanziert.

Organisationseinheiten

In der Rechnung integriert

Die Rechnung wird über den gesamten Haushalt des Zweckverbands grundsätzlich als Einheit geführt. Sonderrechnungen sind keine vorhanden.

Nicht in der Rechnung konsolidiert

Der Zweckverband hält keine Beteiligungen.

Anhang

Beteiligungsverhältnisse und Verschuldungssituation							
Beteiligungsverhältnisse				Verschuldungssituation			
Verbandsgemeinden	Eigenkapital per 01.01.25	Eigenkapital per 31.12.25	Beteiligungsquote in %		Nettoschuld I per 31.12.25	Einwohner per 31.12.2024	Nettoschuld I pro Einwohner
Aesch			2.66			1'655	
Birmensdorf			8.50			7'347	
Dietikon			27.50			28'160	
Geroldswil			4.25			5'281	
Oberengstringen			4.33			6'900	
Oetwil an der Limmat			2.09			2'566	
Schlieren			25.57			20'345	
Uitikon			4.50			5'681	
Unterengstringen			3.56			4'340	
Urdorf			11.88			10'450	
Weiningen			5.15			5'085	
Total	0.00	0.00	100.00		0.00	97'810	n.a.

Bemerkungen:

Beteiligungsquote: Prozentualer Anteil der Verbandsgemeinden am gesamten Eigenkapital des Zweckverbands

Nettoschuld I: Anteil an der Nettoverschuldung der Verbandsgemeinde gemäss Beteiligungsquote (Nettoschuld I = Fremdkapital ./ Finanzvermögen)

Jahresrechnung - Details zum Finanzbericht

Erfolgsrechnung

Erläuterungen zur Erfolgsrechnung

0

Allgemeine Verwaltung

Kurz und bündig

Unter die allgemeine Verwaltung fallen alle Kosten auf Stufe Legislative, also die Delegiertenversammlungen und die externe Revisionsstelle.

Konto	Rechnung 2025	Budget 2025	Differenz	Erläuterung
0110.3130.01	1'731.30	2'800.00	1'068.70	Tiefere Ausgaben für Delegiertenversammlungen als in früheren Jahren.
0110.3132.01	1'481.00	1'100.00	-381.00	Die Rechnung des Bezirksamts für die Prüfung der Jahresrechnung wird neu über dieses Konto verbucht.

7

Umweltschutz und Raumordnung

Kurz und bündig

Unter "Umweltschutz und Raumordnung" wird alles gebucht ausser Aufwände der Legislative, Zinsen und der Defizitausgleich durch die Verbandsgemeinden.

Konto	Rechnung 2025	Budget 2025	Differenz	Erläuterung
7900.3130.00	48'977.15	59'600.00	10'622.85	Die Kosten für die Archivierung sind tiefer ausgefallen als budgetiert.
7900.3132.00	139'473.85	135'000.00	-4'473.85	Akontorechnung der EBP Schweiz AG über CHF 8'000.00 für die Regionalplanung.
7900.3133.00	179.65	600.00	420.35	Wartungsabo Homepage nicht benötigt.
7900.3199.00	731.00	0.00	-731.00	Ausgaben für ZPL Plattform waren unter 3130.00 budgetiert. Neu über dieses Konto.
7900.3635.01	131'138.91	123'000.00	-8'138.91	Unvorgehesener Beitrag für RZU Dialogprozess Zukunft Agglomerationsverkehr 2025.
7900.3635.02	109'227.80	110'000.00	772.20	Limmattal AG, Grundangebot 2025 für ZPL-Mitglieder tiefer ausgefallen als budgetiert.

Funktionale Gliederung		Rechnung 2025		Budget 2025		Rechnung 2024	
		Aufwand	Ertrag	Aufwand	Ertrag	Aufwand	Ertrag
0	Allgemeine Verwaltung	3'212.30		3'900.00		3'350.05	
01	Legislative und Exekutive	3'212.30		3'900.00		3'350.05	
7	Umweltschutz und Raumordnung	469'594.96		468'100.00		404'495.35	
79	Raumordnung	469'594.96		468'100.00		404'495.35	
9	Finanzen und Steuern	86.00	472'893.26		472'000.00		407'845.40
96	Vermögens- und Schuldenverwaltung	86.00					
99	Nicht aufgeteilte Posten		472'893.26		472'000.00		407'845.40
		472'893.26	472'893.26	472'000.00	472'000.00	407'845.40	407'845.40
Gesamtergebnis		472'893.26	472'893.26	472'000.00	472'000.00	407'845.40	407'845.40

Funktionale Gliederung		Rechnung 2025		Budget 2025		Rechnung 2024	
		Aufwand	Ertrag	Aufwand	Ertrag	Aufwand	Ertrag
0	Allgemeine Verwaltung	3'212.30		3'900.00		3'350.05	
01	Legislative und Exekutive	3'212.30		3'900.00		3'350.05	
011	Legislative	3'212.30		3'900.00		3'350.05	
0110	Legislative	3'212.30		3'900.00		3'350.05	
3130.01	Dienstleistungen Dritter (inkl. DV)	1'731.30		2'800.00		2'269.15	
3132.01	Honorare externe Berater (Buchprüfung)	1'481.00		1'100.00		1'080.90	
7	Umweltschutz und Raumordnung	469'594.96		468'100.00		404'495.35	
79	Raumordnung	469'594.96		468'100.00		404'495.35	
790	Raumordnung	469'594.96		468'100.00		404'495.35	
7900	Raumordnung	469'594.96		468'100.00		404'495.35	
3000.01	Tag- und Sitzungsgelder	37'975.00		38'000.00		36'875.00	
3050.01	AG-Beiträge AHV, IV, EO, ALV, Verwaltungskosten	1'791.60		1'800.00		1'722.80	
3053.01	AG-Beiträge auf Unfall-, Personal- und Haftpflichtversicherungen	100.00		100.00		100.00	
3130.00	Dienstleistungen Dritter	48'977.15		59'600.00		41'429.85	
3132.00	Honorare externe Berater, Gutachter, Fachexperten etc.	139'473.85		135'000.00		134'075.90	
3133.00	Informatik-Nutzungsaufwand	179.65		600.00		210.40	
3199.00	Übriger Betriebsaufwand	731.00				380.00	
3635.01	Beiträge an private Unternehmungen (RZU)	131'138.91		123'000.00		123'000.00	
3635.02	Beiträge an private Unternehmungen (Limmattstadt AG)	109'227.80		110'000.00		66'701.40	

Funktionale Gliederung		Rechnung 2025		Budget 2025		Rechnung 2024	
		Aufwand	Ertrag	Aufwand	Ertrag	Aufwand	Ertrag
9	Finanzen und Steuern	86.00	472'893.26		472'000.00		407'845.40
96	Vermögens- und Schuldenverwaltung	86.00					
969	Finanzvermögen, Übriges	86.00					
9690	Finanzvermögen, Übriges	86.00					
3499.00	Übriger Finanzaufwand	86.00					
99	Nicht aufgeteilte Posten		472'893.26		472'000.00		407'845.40
999	Abschluss		472'893.26		472'000.00		407'845.40
9998	Abschluss Zweckverband		472'893.26		472'000.00		407'845.40
4612.01	Entschädigungen von Gemeinden und Zweckverbänden (Aesch)		12'581.00		12'500.00		10'831.00
4612.02	Entschädigungen von Gemeinden und Zweckverbänden (Birmensdorf)		40'194.00		40'500.00		34'808.00
4612.03	Entschädigungen von Gemeinden und Zweckverbänden (Dietikon)		130'059.26		132'300.00		113'546.00
4612.04	Entschädigungen von Gemeinden und Zweckverbänden (Geroldswil)		20'121.00		20'400.00		17'491.40
4612.05	Entschädigungen von Gemeinden und Zweckverbänden (Oberengstringen)		20'453.00		20'500.00		17'492.00
4612.06	Entschädigungen von Gemeinden und Zweckverbänden (Oetwil an der Limmat)		9'899.00		10'100.00		8'706.00
4612.07	Entschädigungen von Gemeinden und Zweckverbänden (Schlieren)		120'932.00		116'500.00		102'087.00
4612.08	Entschädigungen von Gemeinden und Zweckverbänden (Uitikon)		21'266.00		20'700.00		17'946.00
4612.09	Entschädigungen von Gemeinden und Zweckverbänden (Unterengstringen)		16'841.00		16'700.00		14'378.00

Funktionale Gliederung		Rechnung 2025		Budget 2025		Rechnung 2024	
		Aufwand	Ertrag	Aufwand	Ertrag	Aufwand	Ertrag
4612.10	Entschädigungen von Gemeinden und Zweckverbänden (Urdorf)		56'186.00		57'300.00		49'249.00
4612.11	Entschädigungen von Gemeinden und Zweckverbänden (Weiningen)		24'361.00		24'500.00		21'311.00
Gesamtergebnis		472'893.26	472'893.26	472'000.00	472'000.00	407'845.40	407'845.40
		472'893.26	472'893.26	472'000.00	472'000.00	407'845.40	407'845.40

Artengliederung		Rechnung 2025		Budget 2025		Rechnung 2024	
		Aufwand	Ertrag	Aufwand	Ertrag	Aufwand	Ertrag
3	Aufwand	472'893.26		472'000.00		407'845.40	
30	Personalaufwand	39'866.60		39'900.00		38'697.80	
31	Sach- und übriger Betriebsaufwand	192'573.95		199'100.00		179'446.20	
34	Finanzaufwand	86.00					
36	Eigene Beiträge	240'366.71		233'000.00		189'701.40	
4	Ertrag		472'893.26		472'000.00		407'845.40
42	Entgelte						
46	Transferertrag		472'893.26		472'000.00		407'845.40
Gesamtergebnis		472'893.26	472'893.26	472'000.00	472'000.00	407'845.40	407'845.40
		472'893.26	472'893.26	472'000.00	472'000.00	407'845.40	407'845.40

Artengliederung		Rechnung 2025		Budget 2025		Rechnung 2024	
		Aufwand	Ertrag	Aufwand	Ertrag	Aufwand	Ertrag
3	Aufwand	472'893.26		472'000.00		407'845.40	
30	Personalaufwand	39'866.60		39'900.00		38'697.80	
300	Behörden und Kommissionen	37'975.00		38'000.00		36'875.00	
3000	Entschädungen, Tag- und Sitzungsgelder an Behörden und Kommissionen	37'975.00		38'000.00		36'875.00	
3000.01	Tag- und Sitzungsgelder	37'975.00		38'000.00		36'875.00	
305	Arbeitgeberbeiträge (AG)	1'891.60		1'900.00		1'822.80	
3050	AG-Beiträge AHV, IV, EO, ALV, Verwaltungskosten	1'791.60		1'800.00		1'722.80	
3050.01	AG-Beiträge AHV, IV, EO, ALV, Verwaltungskosten	1'791.60		1'800.00		1'722.80	
3053	AG-Beiträge an Unfall-, Personal- und Haftpflichtversicherungen	100.00		100.00		100.00	
3053.01	AG-Beiträge auf Unfall-, Personal- und Haftpflichtversicherungen	100.00		100.00		100.00	
31	Sach- und übriger Betriebsaufwand	192'573.95		199'100.00		179'446.20	
313	Dienstleistungen und Honorare	191'842.95		199'100.00		179'066.20	
3130	Dienstleistungen Dritter	50'708.45		62'400.00		43'699.00	
3130.00	Dienstleistungen Dritter	48'977.15		59'600.00		41'429.85	
3130.01	Dienstleistungen Dritter (inkl. DV)	1'731.30		2'800.00		2'269.15	
3132	Honorare externe Berater, Gutachter, Fachexperten etc.	140'954.85		136'100.00		135'156.80	
3132.00	Honorare externe Berater, Gutachter, Fachexperten etc.	139'473.85		135'000.00		134'075.90	

Artengliederung		Rechnung 2025		Budget 2025		Rechnung 2024	
		Aufwand	Ertrag	Aufwand	Ertrag	Aufwand	Ertrag
3132.01	Honorare externe Berater (Buchprüfung)	1'481.00		1'100.00		1'080.90	
3133	Informatik-Nutzungsaufwand	179.65		600.00		210.40	
3133.00	Informatik-Nutzungsaufwand	179.65		600.00		210.40	
319	Übriger Betriebsaufwand	731.00				380.00	
3199	Übriger Betriebsaufwand	731.00				380.00	
3199.00	Übriger Betriebsaufwand	731.00				380.00	
34	Finanzaufwand	86.00					
349	Übriger Finanzaufwand	86.00					
3499	Übriger Finanzaufwand	86.00					
3499.00	Übriger Finanzaufwand	86.00					
36	Eigene Beiträge	240'366.71		233'000.00		189'701.40	
363	Beiträge an Gemeinwesen und Dritte	240'366.71		233'000.00		189'701.40	
3635	Beiträge an private Unternehmungen	240'366.71		233'000.00		189'701.40	
3635.01	Beiträge an private Unternehmungen (RZU)	131'138.91		123'000.00		123'000.00	
3635.02	Beiträge an private Unternehmungen (Limmattstadt AG)	109'227.80		110'000.00		66'701.40	
4	Ertrag		472'893.26		472'000.00		407'845.40
46	Transferertrag		472'893.26		472'000.00		407'845.40
461	Entschädigungen von öffentlichen Gemeinwesen		472'893.26		472'000.00		407'845.40

Artengliederung		Rechnung 2025		Budget 2025		Rechnung 2024	
		Aufwand	Ertrag	Aufwand	Ertrag	Aufwand	Ertrag
4612	Entschädigungen von Gemeinden und Zweckverbänden		472'893.26		472'000.00		407'845.40
4612.01	Entschädigungen von Gemeinden und Zweckverbänden (Aesch)		12'581.00		12'500.00		10'831.00
4612.02	Entschädigungen von Gemeinden und Zweckverbänden (Birmensdorf)		40'194.00		40'500.00		34'808.00
4612.03	Entschädigungen von Gemeinden und Zweckverbänden (Dietikon)		130'059.26		132'300.00		113'546.00
4612.04	Entschädigungen von Gemeinden und Zweckverbänden (Geroldswil)		20'121.00		20'400.00		17'491.40
4612.05	Entschädigungen von Gemeinden und Zweckverbänden (Oberengstringen)		20'453.00		20'500.00		17'492.00
4612.06	Entschädigungen von Gemeinden und Zweckverbänden (Oetwil an der Limmat)		9'899.00		10'100.00		8'706.00
4612.07	Entschädigungen von Gemeinden und Zweckverbänden (Schlieren)		120'932.00		116'500.00		102'087.00
4612.08	Entschädigungen von Gemeinden und Zweckverbänden (Uitikon)		21'266.00		20'700.00		17'946.00
4612.09	Entschädigungen von Gemeinden und Zweckverbänden (Unterengstringen)		16'841.00		16'700.00		14'378.00
4612.10	Entschädigungen von Gemeinden und Zweckverbänden (Urdorf)		56'186.00		57'300.00		49'249.00
4612.11	Entschädigungen von Gemeinden und Zweckverbänden (Weiningen)		24'361.00		24'500.00		21'311.00
		472'893.26	472'893.26	472'000.00	472'000.00	407'845.40	407'845.40
Gesamtergebnis							
		472'893.26	472'893.26	472'000.00	472'000.00	407'845.40	407'845.40

		Eröffnungsbilanz 01.01.25	Zunahme	Abnahme	Bilanz 31.12.25
1	Aktiven	57'622.40	474'955.40	-479'064.61	53'513.19
10	Finanzvermögen	57'622.40	474'955.40	-479'064.61	53'513.19
100	Flüssige Mittel und kurzfristige Geldanlagen	56'011.40	470'145.40	-476'616.61	49'540.19
1002	Bank	56'011.40	470'145.40	-476'616.61	49'540.19
1002.00	Zürcher Kantonalbank, CH97 0070 0114 8015 0439 4, Kontokorrent ZKB	56'011.40	470'145.40	-476'616.61	49'540.19
101	Forderungen	1'611.00	4'810.00	-2'448.00	3'973.00
1014	Transferforderungen	1'611.00	4'810.00	-2'448.00	3'973.00
1014.01	Transferforderungen Aesch		93.00	-12.00	81.00
1014.05	Transferforderungen Oberengstringen		291.00	-38.00	253.00
1014.07	Transferforderungen Schlieren	987.00	3'654.00	-1'709.00	2'932.00
1014.08	Transferforderungen Uitikon	546.00	500.00	-580.00	466.00
1014.09	Transferforderungen Unterengstringen	78.00	272.00	-109.00	241.00
2	Passiven	-57'622.40	-1'422'804.17	1'426'913.38	-53'513.19
20	Fremdkapital	-57'622.40	-1'422'804.17	1'426'913.38	-53'513.19
200	Laufende Verbindlichkeiten	-57'622.40	-1'422'804.17	1'426'913.38	-53'513.19
2000	Laufende Verbindlichkeiten aus Lieferungen und Leistungen von Dritten	-53'926.80	-790'402.17	794'125.52	-50'203.45
2000.00	Kreditoren Sammelkonto	-50'927.90	-475'806.16	476'530.61	-50'203.45
2000.10	Kreditor Sozialversicherungen (AHV, IV, EO, ALV)	-2'998.90	-1'472.00	4'470.90	
2000.15	Kreditoren-Zahlungsausgleichskonto		-313'124.01	313'124.01	
2004	Total Transferverbindlichkeiten	-3'695.60	-468'995.40	469'381.26	-3'309.74
2004.01	Transferverbindlichkeiten Aesch	-69.00	-12'431.00	12'500.00	
2004.02	Transferverbindlichkeiten Birmensdorf	-192.00	-40'189.00	40'275.00	-106.00
2004.03	Transferverbindlichkeiten Dietikon	-1'854.00	-129'746.00	130'059.26	-1'540.74

		Eröffnungsbilanz 01.01.25	Zunahme	Abnahme	Bilanz 31.12.25
2004.04	Transferverbindlichkeiten Geroldswil	-308.60	-19'961.40	20'191.00	-79.00
2004.05	Transferverbindlichkeiten Oberengstringen	-508.00	-19'692.00	20'200.00	
2004.06	Transferverbindlichkeiten Oetwil an der Limmat	-94.00	-10'012.00	9'905.00	-201.00
2004.07	Transferverbindlichkeiten Schlieren		-118'000.00	118'000.00	
2004.08	Transferverbindlichkeiten Uitikon		-20'800.00	20'800.00	
2004.09	Transferverbindlichkeiten Unterengstringen		-16'600.00	16'600.00	
2004.10	Transferverbindlichkeiten Urdorf	-651.00	-56'592.00	56'429.00	-814.00
2004.11	Transferverbindlichkeiten Weiningen	-19.00	-24'972.00	24'422.00	-569.00
2005	Interne Kontokorrente		-163'406.60	163'406.60	
2005.00	Kreditoren-Zahlungsausgleichskonto (bis 2024)		-163'406.60	163'406.60	
Gewinn / Verlust			-947'848.77	947'848.77	